

VĚDECKO-ODBORNÝ ČASOPIS


99 Kč / 4 €

číslo 16
5.3.2018

ENIOLOGIE

ČASOPIS O VĚDĚ NEJENOM PRO VĚDU A ODBORNOST,
ALE I PRO KAŽDÉHO, KDO SE CHCE DOZVĚDĚT VÍCE

ČLOVĚKA



V TOMTO ČÍSLE

Bunky ako miniatúrne bytosti

PSI-fenomenální a eniopsianatomické léčitelství

Vliv moderní technologie na psychický vývoj dítěte

Mimotelový zážitok ako prípad rozšíreného vedomia; prípadová štúdia

ISSN 2336-4157



www.eniologiecloveka.cz



Obsah

Šestnácté číslo časopisu obsahuje dvanáct vědeckých a vědecko-metodických prací čtrnácti autorů. Je věnován odborníkům všech eniologických oborů o člověku, přednášejícím vysokých škol, pracovníkům výzkumných ústavů, pedagogům, psychologům, lékařům, biologům, vychovatelům, každému, kdo PSI-fenomenálně vyvíjí svoji osobnost a všem, jež se zajímají o tyto obory a témata na profesionální, odborné nebo jen zájmové úrovni. Otištěné texty nemusejí vyjadřovat názor redakce.

Materiály zde zveřejněné mohou být využity jinými autory v jejich publikování pouze s uvedením názvu časopisu, jména autora, názvu článku a čísla stránky.

Tisk se uskutečňuje za finanční pomoci autorů vědeckých článků a sponzorů časopisu.

K vydání připravil: Ing. Věroslav Hudec

Obálka, sazba a grafika: Ing. arch. Jan Paclt, Jezerní 431, 696 42 Vracov, Česká republika, www.paclt.cz

Obálka a grafika: Monika Anna Wittelsbach, Brno, Česká republika

Formát: 297 × 210 mm (A4)

Tisk: Zapadoslovenské tlačiarne Skalica s.r.o., Mallého 60, 909 01 Skalica, Slovenská republika, www.zapadotlac.sk

Distribuci v ČR zajišťuje

Smluvní prodejci
Sovenio s.r.o., www.enioshop.cz

Distribuci v SR zajišťuje
Mediaprint-Kapa Pressegrasso, a.s.
Smluvní prodejci
Sovenio s.r.o., www.enioshop.cz

Předplatné pro ČR

Předplatné zajišťuje jménem vydavatele firma
SEND Předplatné spol. s r.o., www.send.cz

Předplatné pro SR
MAGNET PRESS, SLOVAKIA s. r. o., www.press.sk

Objednávka starších výtisků

Sovenio s.r.o., www.enioshop.cz

Eniologie je univerzální vědou, která provádí výzkum informačních procesů, jevů a událostí v přírodě a společnosti, které není běžný člověk schopen zachytit a vnímat smyslovými orgány.

Děkujeme všem sponzorům – vlastníkům společností a lidem, kteří vytvářejí jejich hodnoty, za laskavou finanční, morální a materiální podporu, díky níž vám můžeme nabízet kvalitní papír, sazbu, tisk a také přijatelnou cenu časopisu.

VĚDECKÉ ČLÁNKY A RUBRIKY

- 3** Komunikačná a vzťahová výchova ako východiskový bod interakcie sociálneho pracovníka s onkologickým pacientom ako klientom sociálnej práce (PaedDr. Slávka Džačovská, MBA)
- 7** Chlad končatín, poruchy akrálneho prekrvenia (MUDr. Martina Figurová)
- 10** Čaje: liečivé, osviežujúce, povzbudzujúce... (RNDr. Michaela Havrlentová, PhD.)
- 14** Bunky ako miniatúrne bytosti (doc. PhDr. Zuzana Hudáková, PhD.)
- 19** Vliv akupresury na vegetativní a psychoemocionální poruchy při komorbiditách hypertenze a chronické pankreatitidy (MUDr. Igor Igorovich Medvid, prof. MUDr. Liliya Stepanivna Babinets, DrSc., prof. MUDr. Lukjan Andrijuk, DrSc.)
- 21** Kinezoterapeutický trenažér pro vertikální dynamickou trakci páteře (Mgr. Boris Panarin, doc. Mgr. Anatolij Vasilčuk, CSc.)
- 23** Diagnosticko-terapeutický systém REE – restaurování elektromagnetické energie živého lidského organismu – nový fenomén v medicíně. Průběh verifikačních studií – část 3. (ak. mal. Jiřina Průchová)
- 34** Valentin Felixovič Vojno-Jasenecki. Ke 140. výročí narození. (V. R. Savran, doc. MUDr. Jurij M. Panyško, CSc.)
- 35** Mimotelový zážitok ako prípad rozšíreného vedomia. Prípadová štúdia. (Mgr. Bc. Julia Sellers, BA HONRS)
- 40** Vliv moderní technologie na psychický vývoj dítěte (PaedDr. Zuzana Vaňková)
- 44** Enioanatomie jemnohmotných těl člověka (doc. Mgr. Anatolij Vasilčuk, CSc.)

Eniologie v praxi

- 52** PSI-fenomenální a eniopsianatomické léčitelství (doc. Mgr. Anatolij Vasilčuk, CSc.)

ODBOBNÉ ČLÁNKY A RUBRIKY

- 56** Autoregulace, samoregulace a sebekontrola ve 12 výkladech (doc. Mgr. Anatolij Vasilčuk, CSc.)

Představujeme

- 57** Lidské vědomí a vesmír (Rebeka Sprinncová)

OSTATNÍ ČLÁNKY A RUBRIKY

- 58** Co vyzařuješ, to si k sobě přitahuješ – zákon přitažlivosti nejde obalamutit (Ludmila Chloupková)

Sebepoznání – návod k použití sebe sama

- 59** Komunikace a komunikační jedy (Ing. Jiřina Slámová)

Slovenská kultura v novém světle

- 61** Něco o hudbě (Blanka Růžičková)

LG prostor

- 63** Prezident (Lenka Gabriela)

S humorem a nadsázkou...

- 64** Čtyřnohá vnučata (MoAn)

- 65** Inzerce

- 67** Autoři vědeckých a vědecko-odborných článků

- 68** Výběr z připravovaného 17. čísla

Bunky ako miniatúrne bytosti

Článok byl zařazen po recenzním řízení

Tak, ako jednotlivé bunky, aj naše životy nie sú určované našimi génmi, ale našimi reakciami na signály z prostredia, ktoré sú naozajstnou hnacou silou života. Gény sú iba molekulárnymi plánmi, detailne prepracovanými návrhmi, ktoré sa používajú pri stavbe buniek, tkanív a orgánov. Prostredie slúži ako „zadávatel“, ktorý tieto genetické projekty číta a realizuje a ktorý je nakoniec zodpovedný za charakter života bunky. To, čo uvádza do pohybu mechanizmus života, nie sú gény bunky, ale jej „vedomovanie si“ prostredia.

As individual cells, our lives are not determined by our genes, but by our reactions to environmental signals, which are the real driving force of life. Genes are only molecular plans, detailed drafts, which are used in the construction of cells, tissues and organs. The environment serves as the “advertiser” which these genetic projects read and realizes and who is ultimately responsible for the character of cell’s life. What sets in motion the mechanism of life, there are no genes cells, but its “awareness” environment.

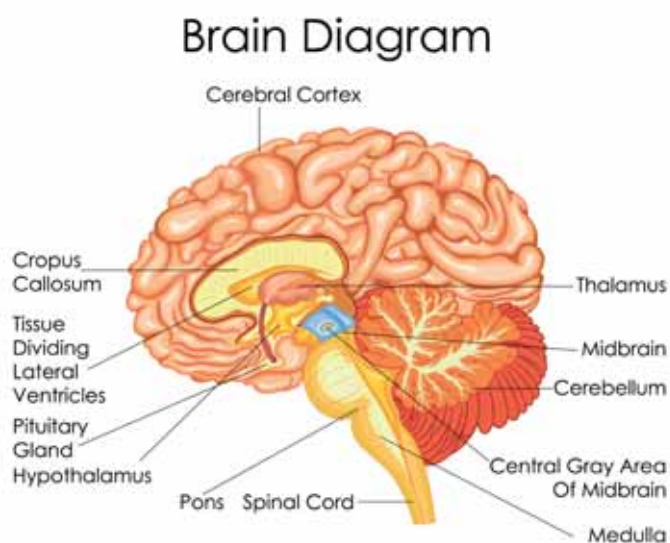
Kľúčové slová: bunka, prostredie, gény, DNA.

Key words: cell, environment, genes, DNA.

Úvod

Náš dobre rozvinutý nervový systém na čele s veľkým mozgom je dôkazom toho, že naše uvedomenie je oveľa zložitejšie ako uvedomenie jednotlivej bunky. Pokiaľ ide o našu unikátnu myseľ, môžeme si vybrať, ako budeme prostredie vnímať, na rozdiel od jednotlivej bunky, ktorej uvedomenie je reflexívnejšie.

nie. Vedecký predpoklad, že gény riadia život má jednu veľkú trhlinu – gény sa samy nemôžu zapnúť a vypnúť. Vedeckejšie povedané, gény sa neuvádzajú do činnosti samy od seba. Ich aktivitu musí vyvolať niečo z prostredia [8].



Čaro buniek

Darwin Božiu existenciu nepopieral, ale hovoril, že nie Boží zásah, ale náhoda je zodpovedná za podobu života na Zemi. Vo svojom diele „O pôvode druhov“ Darwin píše, že individuálne znaky prechádzajú z rodičov na deti. Naznačil, že **dedičné faktory**, ktoré prechádzajú z rodičov na dieťa **riadia** povahu života jednotlivca. V dlhotrvajúcom boji medzi prírodou a vplyvom prostredia sa pomyslená ručička na závaží rozhodne viac priklonila na stranu prírody. Spočiatku sa myslelo, že DNA je zodpovedná iba za naše fyzické vlastnosti, ale potom sme začali veriť tomu, že gény riadia aj naše emócie a správa-



Základy bunkovej biológie

Gény nemôžu byť riadiacou silou našich životov. Mozog je ten orgán, ktorý zodpovedá za riadenie a koordináciu fyziológie a správania sa organizmu. Ale je jadro naozaj mozgom bunky?

Po enukleácii (vybratie vnútorných ohraničených guľovitých orgánov) preživa mnoho buniek dva mesiace aj dlhšie. Životaschopné bunky bez jadra neležia nehybne ako kusy cytoplazmy bez mozgu a nie sú závislé na život udržujúcich prístrojoch. Tieto bunky aktívne trávia a metabolizujú potravu, udržiavajú koordinovanú činnosť svojich fyziologických systémov (dýchanie, trávenie, vylučovanie...), zachovávajú si schopnosť komunikovať s inými bunkami a dokážu patrične reagovať na rast a na podnety z prostredia vyžadujúce ochranu. Odstránenie jadra má vedľajšie účinky. Bez génov sa bunky nemôžu deliť, nie sú schopné ani reprodukcie tých častí proteínov, ktoré strácajú bežným opotrebovaním cytoplazmy. Vy-

Tabulka 1. Ukazatele variability srdečního rytmu, psychoemocionálního stavu při komorbiditě hypertenze a chronické pankreatitidy

Zkoumaný index	Skupina zkoumaných	
	Kontrolní skupina (n=15)	H+CP (n=20)
Spektrální parametry VSF		
TP, ms ²	1334,9±152,2	259,1±30,3*
LF, %	48,03±2,18	16,09±2,43*
HF, %	35,31±1,91	10,21±1,27*
VLF, %	16,67±1,10	73,70±3,47*
LF/HF	1,46±0,14	1,56±0,14
TP ₀ -TP ₁ , ms ²	565,3±254,6	-167,4±36,4*
Ukazatele emočního stavu		
Rú, body	32,3±1,6	53,1±1,5*
Oú, body	32,9±1,4	54,5±1,6*
Neurotizmus, body	8,8±0,4	18,2±0,3*

Poznámky: * – rozdíl důvěryhodnosti v kontrolní skupině (P < 0,05).

Provedená srovnávací analýza metodiky se zahrnutím kurzu AL medikamentózního léčení pacientů s komorbiditou H a CP prokázala jeho důvěryhodnou vyšší účinnost vlivem na klinický průběh v souladu s údaji systolického tlaku (SKT), diastolického arteriálního tlaku (DKT), GSRS (Tab. 2), které se v průměru zlepšily o 32,0 %. Kombinovaná metoda také efektivněji ovlivňovala psychoemocionální charakteristiky (v průměru se zlepšily o 45,2 %).

Tabulka 2. Dynamika stavu pacientů s komorbiditou hypertenze a chronickou pankreatidou vlivem různých metod léčby

Indikátor klinického stavu	Skupina				
	Kontrolní (n = 15)	KKL (n = 8)		KKL + AL (n = 10)	
		před léčbou	po léčbě	před léčbou	po léčbě
SKT, mm Hg	120,7±2,3	151,3±4,2*	138,8±3,5* P < 0,05	152,0±3,1*	128,0±2,3 P < 0,01 P ₁ < 0,05
DKT, mm Hg	74,7±1,9	98,8±3,1*	88,8±2,1* P < 0,05	100,0±1,7*	79,5±2,6 P < 0,01 P ₁ < 0,05
GSRS, body	0	3,71±0,48*	2,42±0,29* P < 0,05	3,71±0,37*	1,49±0,14* P < 0,01 P ₁ < 0,01
Rú, body	32,3±1,6	51,8±2,6*	46,0±1,5* P < 0,05	53,4±2,1*	31,1±0,7 P < 0,01 P ₁ < 0,001
Oú, body	32,9±1,4	52,3±2,2*	45,6±1,6* P < 0,05	55,4±2,6*	31,6±1,1 P < 0,01 P ₁ < 0,001
Neurotizmus, body	8,8±0,4	17,9±0,5*	16,8±0,6*	18,3±0,5*	9,0±0,3 P < 0,01 P ₁ < 0,001

Poznámky: * – rozdíl důvěryhodnosti v kontrolní skupině (P < 0,05).
P – důvěryhodnost rozdílu charakteristik dané skupiny před a po léčení.
P₁ – důvěryhodnost rozdílu charakteristik skupin KKL a KKL + AL.

Byla zjištěna dynamika charakteristik VSF po provedení různých léčebných komplexů u pacientů s komorbiditou H a CP. Pouze s dodatečným zařazením akupresury byl pozorován důvěryhodný nárůst TP: na začátku – (256,9±46,9) ms², na konci – (442,5±46,8) ms². V této skupině bylo podle údajů spektra zjištěno zlepšení segmentové vegetativní regulace. Bylo pozorováno zvýšení podílu nervové komponenty regulace HF (na začátku – (10,60±1,96) %, na konci – (21,96±1,85) %) a LF (na začátku – (16,80±4,04) %, na konci – (24,84±2,54) %). Relativní podíl humorálně-metabolických vlivů (VLF) poklesl (na začátku – (72,60±5,77) %, na konci – (53,20±4,32) %). Byla zjištěna normalizace poměru TP₀-TP₁: na začátku – (-189,7±70,6) ms², na konci – (133,4±21,6) ms². Ve skupině KKL s pouze medikamentózní léčbou nebyla pozorována důvěryhodná dynamika spektrálních parametrů.

Závěry. Údaje VSF při komorbiditě H s CP jsou hodnoceny jako výrazná nerovnováha VNS, doprovázená dočasným zastavením kompenzačních mechanismů. Na základě změn klinických, vegetativních a psychoemocionálních ukazatelů byla zjištěna důvěryhodná účinnost terapeutického komplexu s doplňkovým zařazením AL do standardní medikamentózní léčby (P < 0,05). Výše uvedené, vzhledem k rozšířenosti vegetativních a psychoemocionálních poruch, ukazuje, že využití metodiky akupresury je účinným a perspektivním, zejména v ambulantní praxi.

Literatura

1. Бабинец Л. С. Клиникопатогенетические аспекты использования многоигольчатой разнометаллической аппликации в комплексной терапии гипертонической болезни / Л. С. Бабинец, И. И. Медвидь, А. И. Бабинец и др // Материалы междунар. заочной науч.-практ. конф. «Вопросы современной медицины» (11 февр. 2013 г.). – Новосибирск, 2013. – С. 23–27.
2. Бабинец Л. С. Застосування рефлексотерапевтичних методик у комплексному лікуванні хронічного панкреатиту в поєднанні з гіпертонічною хворобою / Л. С. Бабинец, О. Я. Пінкевич, Л. М. Пінкевич // Матеріали наук.-практ. конф. з міжнар. участю «Рефлексотерапія в Україні: досвід і перспективи». – Київ, 2009. – С. 17–21.
3. Бабинец Л. С. Рефлексотерапія в комплексному лікуванні артеріальної гіпертензії в амбулаторній практиці / Л. С. Бабинец, О. Я. Пінкевич, В. М. Творко та ін. // Матеріали конф. «Здобутки клініч. та експерим. медицини». – Тернопіль, 2011. – С. 10–11.
4. Бабунц, И. В. Азбука анализа вариабельности сердечного ритма / И. В. Бабунц, Э. М. Мириджанян, Ю. А. Машаех // Ставрополь: Принтмастер, 2002. – 112 с.
5. Ляпко Н. Г. Аппликаторы Ляпко: Метод рекомендации. – М.: МПК «Ляпко», 2009. – 48 с.
6. Медвидь Ігор. Оцінка стану вегетативної нервової системи у хворих на гіпертонічну хворобу та хронічний панкреатит / Ігор Медвидь, Ірина Медвидь. // Матеріали XVII міжнар. мед. конгр. студентів і молодих вчених (22–24 кв. 2013 р.). – Тернопіль, 2013. – С. 29.
7. Яблчанский Н. И. Вариабельность сердечного ритма в помощь практическому врачу / Н. И. Яблчанский, А. В. Мартыненко // Для настоящих врачей. – Харьков, 2010. – 131 с.
8. Randomized trial of acupuncture to lower blood pressure / F. A. Flachskampf, J. Gallasch, O. Gefeller [et al.] // Circulation. – 2007. – № 115. – P. 3121–3129.
9. Guidelines Committee. 2007 European Society of Hypertension — European Society of Cardiology guidelines for the management of arterial hypertension // J. Hypertens. – 2007. – № 25. – P. 1101–1187.
10. Estimation of the prevalence and incidence of chronic pancreatitis and its complications / P. Levy, M. Barthet, B. R. Mollard [et al.] // Gastroenterol. – 2006. – Vol. 30, № 6–7. – P. 838–844.

Verifikace působení Psychosomatické artherapie pomocí laboratorní elektronové mikroskopie na elektronovém řádkovacím mikroskopu II

Pořadové č. verifikační studie	15
Rok realizace	1998
Proband	4/11/32
Spolupracující organizace	VŠCHT – fakulta chemické technologie, ústav inženýrství pevných látek, Praha – doc. Ing. Josef Náhlík, CSc.
Zadavatel úkolu a hlavní řešitel	Ak. mal. Jiřina Průchová, Václav Talama Ateliér GA/MO Praha, Intercentrum Psychosomatické artherapie

Cíl studie

1. Pokračovat v laboratorní elektronové mikroskopii prostřednictvím elektronového řádkovacího mikroskopu.
2. Získat snímky laboratorní elektronové mikroskopie 11 vzorků krevních sér v návaznosti na laboratorní odběry krve realizované v biochemické laboratoři ve Vinohradské nemocnici v Praze (studie č. 12).
3. Analyzovat morfologii bílkovin nativních snímků elektronové laboratorní mikroskopie se snímky po aplikaci prostředků Psychosomatické artherapie – RS.

Druhy použitých prostředků Psychosomatické artherapie – RS

RS č. 130, RS č. 333, č. 00-ML.

Metoda

Krevní séra získaná v průběhu realizace verifikační studie č. 12. byla připravena na laboratorní elektronovou mikroskopii dle popisu studie č. 14. Pozlacené vzorky krevního séra byly zkoumány v různém zvětšení pod elektronovým řádkovacím mikroskopem (TESLA BS 340) přímo doc. Ing. J. Náhlíkem, CSc. Z každého vzorku byly pořízeny snímky, v některých případech opakovaně z různých míst jednoho a téhož vzorku. Snímky laboratorní elektronové mikroskopie v počtu 32 ks byly uloženy v elektronické podobě a současně vytištěny na papír pro následné porovnání.

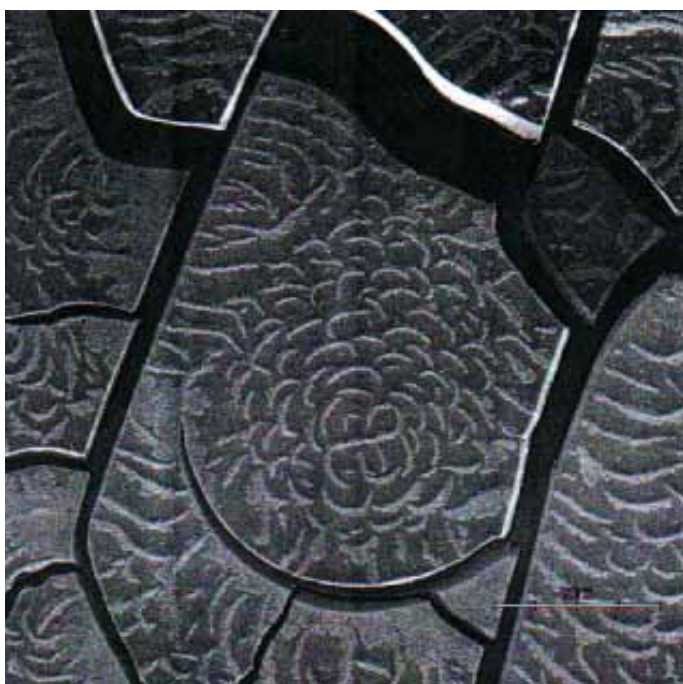
Sledované parametry

Ke sledovaným parametrům patřila morfologie agregátů denaturovaných bílkovin nativních vzorků krevního séra probandů (1. odběr krve) a vzorků denaturovaných bílkovin po aplikaci prostředků (2. odběr krve). Dále porovnání kontrolních vzorků krevních sér kontrolního probanda, který žádné prostředky RS neaplikoval, s ostatními vzorky krevního séra probandů aplikujících prostředky RS. Porovnání vzorků krevních sér probanda, u kterého byl před 11 dny aplikován prostředek RS č. 130 s výsledky laboratorní elektronové mikroskopie krevního séra nativu a následné aplikace RS č. 333. A nakonec porovnání morfologie agregátů denaturovaných bílkovin všech probandů 1. a 2. odběru krve vzájemně mezi sebou.



Obr. č. 3 NATIV (před aplikací RS)

Laboratorní elektronová mikroskopie zobrazuje morfologii agregátů denaturovaných bílkovin obsažených ve vzorku krevního séra probanda při 1. odběru krve. Jedná se o vzorek krevního séra před aplikací prostředku RS, vyznačující se spíše rozpadající se strukturou.



Obr. č. 4 Po aplikaci prostředku Psychosomatické artherapie RS č. 130 a dodatečně i RS č. 113.

Laboratorní elektronová mikroskopie zobrazuje řád a harmonii centrálně kruhového uspořádání bílkovinných struktur agregátů denaturovaných bílkovin obsažených ve vzorku krevního séra při 2. odběru krve po 20minutové aplikaci prostředku RS č. 333.

Od roku 1946 už nepůsobil jako lékař a žil v Simferopolu.

Valentin Vojno-Jasenecki se úspěšně zabýval mnoha otázkami chirurgie. Vymyslel operaci na odstranění sakroiliakálního kloubu při hnisavém zánětu (resekce páneve podle Vojno-Jaseneckého), operaci na odstranění postižené kůže a tuku z podpažní jamky při hidradenitidě, řez v podkolenní jamce, který doplňuje arthrotomii při hnisavých zánětech. Vědec rovněž popsal hnisavá ložiska šířící se tkáněmi v důsledku nekrotické a hnisavé léze tkáně (flegmóna Vojno-Jaseneckého).

Vědec navrhl originální způsob šití ran nacházejících se na okraji bránice, způsob mobilizace sleziny a podvazování cév při splenektomii; popsal důležité topograficko-anatomické orientační body

– projekce sedacího nervu na kůži zadní strany stehna a místa výstupu sedacího nervu z hýžděvého záhybu (bod Vojno-Jaseneckého). Vyvinul metody regionární anestezie, blokády trojklaného nervu při neuralgii pomocí ethanolu; techniky uzavření vezikovaginální píštěle, operace na uskřínutí kýly s flegmónou, techniku oddálení slzného vaku při rohovkových vředech.

Zemřel 11. června 1961 v Simferopolu ve věku 85 let.

Arcibiskup Lukáš (Vojno-Jasenecki), arcibiskup simferopolský a krymský Ukrajinského exarchátu Ruské pravoslavné církve byl kanonizován v roce 1995.

Literatura

1. Богомоллов Б. П. Валентин Феликсович Войно-Ясенецкий / Б. П. Богомоллов //

Клиническая медицина. – 2007. – №6. – С. 71.

2. Валентин Феликсович Войно-Ясенецкий // Вестник хирургии им. И. И. Трекова. – 1963. – ТЛО, №3. – С. 2.
3. Визначні імена у світовій медицині / за ред. О. А. Грандо. – Київ: Тріумф, 2001. – 320 с. – Зі змісту: [Войно-Ясенецький Валентин Феліксович]. – С. 161-162.
4. Войно-Ясенецький Валентин Феліксович // БМЗ в 30 т. / гл. ред. Б. В. Петровський. – 3-е изд. – Москва: Советская энциклопедия, 1976. – Т.4: Валин-Гамбия. – Стб. 1144-1145.
5. Околов В. Л. Валентин Феликсович Войно-Ясенецкий (К 10-летию со дня смерти) / В. Л. Околов // Клиническая хирургия. – 1971. – №7. – С. 87.
6. Поляков В. С. Валентин Феликсович Войно-Ясенецкий (К 80-летию со дня рождения) / В. С. Поляков // Хирургия. – 1957. – 8. – С. 127.

Julia Sellers

Mimotelový zážitok ako prípad rozšíreného vedomia

Prípadová štúdia

Článek byl zařazen po recenzním řízení

Originál článku vyšel v americkém vědeckém časopisu Journal of Consciousness Exploration & Research (peer reviewed journal)

Abstrakt: Mimotelové zážitky u osôb s patologickými stavmi, ako epilepsia, boli skúmané už množstvom vedeckých odborníkov. Existuje však veľký nedostatok štúdií zameraných na skúmanie mimotelových zážitkov, ktoré sa vyskytujú v tzv. nepatologickej populácii. V mojej štúdii uvádzam prehľad príslušnej literatúry a predstavujem prípad anomálneho vnímania vo forme autoskopických javov u zdravého jedinca, ktorý zažíva zážitky mimo tela každý deň, v masívnych merítkach, pričom tieto sú spontánne a pri plnom vedomí už od narodenia.

Abstract: Out-of-body experiences in people with pathological conditions such as epilepsy have been studied by a fair amount of researchers to date. However, there is a severe lack of studies aimed at researching out-of-body experiences occurring in the non-pathological population. In article, I provide a review of the relevant literature and present a case of anomalous perception, in the form of autoscopic phenomena, of a healthy individual who reports experiencing massive out-of-body experiences, spontaneously or at will, on a daily basis, since birth.

Kľúčové slová: zážitok mimo tela, stavy zmeneného vedomia, autoskopické javy, stav bdenia, zážitky na prahu smrti.

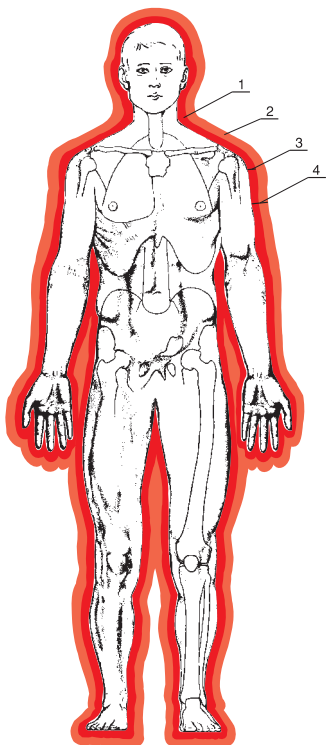
Key words: out-of-body experience, altered consciousness, autoscopic phenomena, waking state, near death experience.

Úvod

Mnohí ľudia majú skúsenosti s mimotelovými zážitkami (OBE) ako súčasť zážitkov blízko smrti (NDE), v rámci hypnózy, rôznych meditačných techník / kontemplácií či modlitieb, epilepsie, pri zástave srdca, mozgových príhodách, životne ohrožujúcich situáciách, resuscitáciách alebo pri náhlych šokoch, v rámci aktivít akými sú extrémne cvičenie, ale aj pri zdanlivých deformáciách častí tela vytvorených v prostredí virtu-

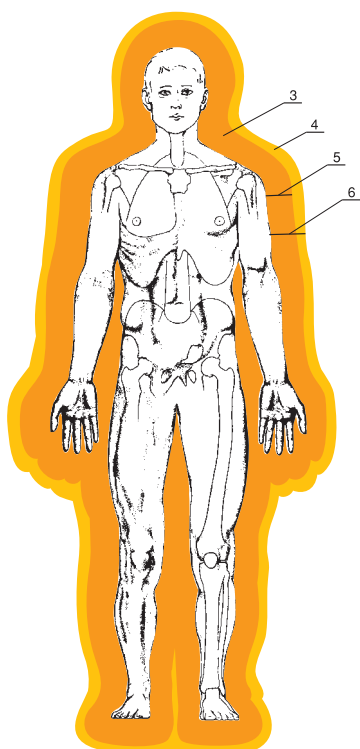
álnej reality (Moody, 1975; Blanke, Landis, Ortigue, & Seeck, 2002, Fenwick & Parnia, 2002, Braithwaite, 2008, Heydrich, Lopez, Seeck & Blanke, 2011, Craffert, 2015). Známe sú aj OBE súvisiace s prípadmi migrény, užívania drog a anestézie (Podoll & Robinson, 1999, Annoni, Forster, Habre, Iselin-Chaves & Lopez, 2006).

Cieľom tejto prípadovej štúdie je popísať skúsenosti muža kaukazskej rasy, ktorý trpí mimotelovými zážitkami v stave



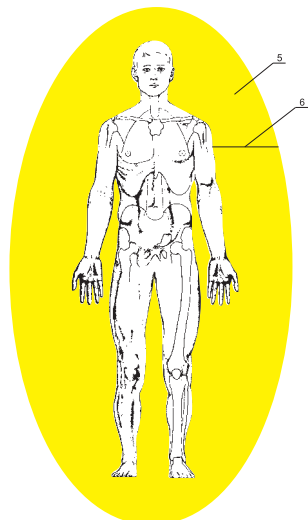
Obr. 3. Červené a světle zářivě červené jemnohmotné tělo

1 – červené tělo; 2 – světle zářivě červené tělo; 3 – vnější část červeného těla; 4 – vnější část světle zářivě červeného těla

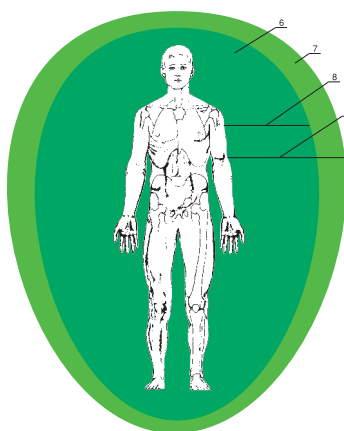


Obr. 4. Oranžové a světle zářivě oranžové jemnohmotné tělo

3 – oranžové tělo; 4 – světle zářivě oranžové tělo; 5 – vnější část oranžového těla; 6 – vnější část světle zářivě oranžového těla

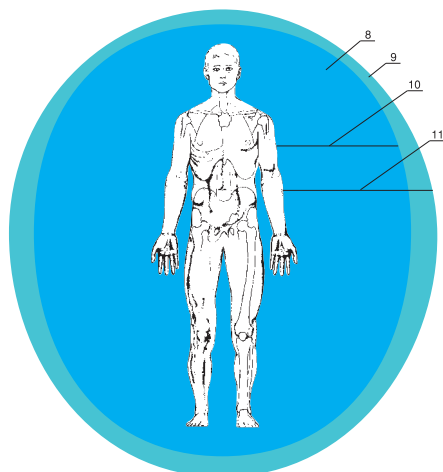


Obr. 5. Žluté jemnohmotné tělo
5 – žluté tělo; 6 – vnější obal žlutého těla



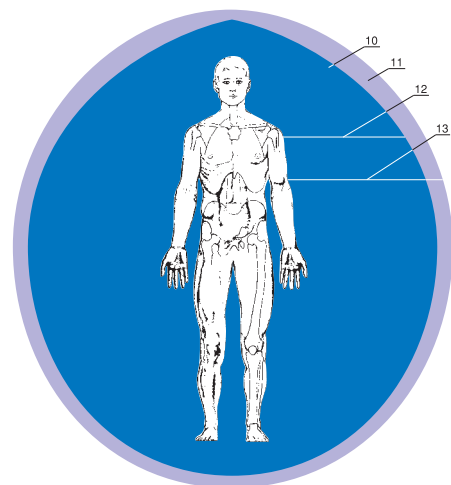
Obr. 6. Zelené a světle zářivě zelené jemnohmotné tělo

6 – zelené tělo; 7 – světle zářivě zelené tělo; 8 – vnější část zeleného těla; 9 – vnější část světle zářivě zeleného těla



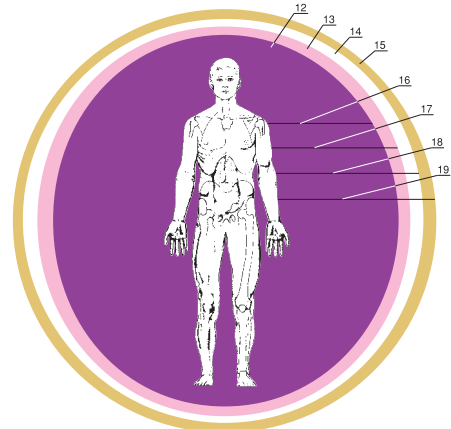
Obr. 7. Blankytné a tyrkysové jemnohmotné tělo

8 – blankytné tělo; 9 – tyrkysové tělo; 10 – vnější část blankytného těla; 11 – vnější část tyrkysového těla



Obr. 8. Modré a šedíkové jemnohmotné tělo

10 – modré tělo; 11 – šedíkové tělo; 12 – vnější část modrého těla; 13 – vnější část šedíkového těla



Obr. 9. Fialové, růžové, bílé a zlaté jemnohmotné tělo (nejvyšší duchovní těla)

12 – fialové tělo (Duše, Panny Marie); 13 – růžové tělo (duchovnosti, Ježíše Krista); 14 – bílé tělo (Ducha Svatého); 15 – zlaté tělo (mahátmá, Boha); 16 – vnější část fialového těla; 17 – vnější část růžového těla; 18 – vnější část bílého těla; 19 – vnější část zlatého těla

energetické hmoty se všemi těly a informačně-energetickými poli všech úrovní Bytí (obr. 11.).

Pokračování v čísle 17

Literatura

1. Vasilčuk Anatolij. Enioanatomie jemnohmotných těl člověka / Monografie. – Skalica: Elena Mikúšová MM, 2009. – 1 144 s., 407 barevných obrázků.
2. Vasilčuk Anatolij. Enioanatomický výkladový slovník. – Skalica: MM a spol., s. r. o., 2012 r. – 1 592 s.
3. Vasilčuk Anatolij. Enioanatomický obrazový slovník. – Skalica: MM a spol., s. r. o., 2012 r. – 784 s.
4. Vasilčuk Anatolij. Mezioborový slovník eniologie. – Skalica: MM a spol., s. r. o., 2012 r. – 400 s.
5. Vasilchuk Anatolij. The Enioanatomy of Human Subtle Bodies / Monograph. – Skalica: MM a spol., s. r. o., 2012 y. – 684 s.: il.
6. Васильчук А. Л. Еніоанатомія тонкоматеріальних тіл людини/ Навчально-методичний посібник для університетів. - Львів: ПП Сорока Т.Б. Друк на потребу, 2015. - 752 с.
7. Васильчук А. Л. Еніоанатомія тонкоматеріальних тіл людини / Підручник для університетів. - Львів: ПП Сорока Т.Б. Друк на потребу, 2016. - 704 с
8. Васильчук А. Л. Еніоанатомія чакр /Підручник для університетів. - Львів: ПП Сорока Т.Б. Друк на потребу, 2016. - 476 с.
9. Васильчук А. Л. Еніоанатомія системи каналів тонкоматеріальних тіл людини : підручник для університетів / А. Л. Васильчук. – Львів: ПП Сорока Т. Б. Друк на потребу, 2017. – 688 с.
10. Васильчук А. Л. Еніопсіанатомічний розвиток тонкоматеріальних тіл людини : монографія / А. Л. Васильчук. – Львів: ПП Сорока Т. Б. Друк на потребу, 2017. – 480 с.

Eniologie v praxi

A. L. Vasilčuk

PSI-fenomenální a eniopsianatomické léčitelství

Článek byl zařazen po recenzním řízení

Pokračování z čísla 15

Resumé. Je vytvořen algoritmus tvoření integrálního eniopsianatomického hologramu PSI-fenomenálního léčení. Hologramy mohou být různého charakteru, jejich informační obsah je závislý na profesionalitě enioterapeuta, eniopsychologa a PSI-fenomenálního léčitele. Hologramy, které neodpovídají identitě člověka, nemají pro člověka pozitivní význam a nemají terapeutický účinek, nemohou dlouhodobě přebývat v jemnohmotných tělech percipienta. U většiny lidí enioanatomické aplikace jemnohmotných těl a implantace eniopsianatomických hologramů do jemnohmotných těl vyvolává terapeutický účinek a uzdravení, nastává duševní klid a pohoda, vyvolává určité fyziologické, psychické, mentální, emocionální, citové, mimosmyslové, PSI-fenomenální a jiné reakce.

Resume. There is created an algorithm for creating an integral eniopsianatomic hologram of PSI-phenomenal healing. The holograms can be of a different character, their informational content is dependent on the professionalism of the eniotherapist, eniopsychologist, and PSI phenomenal healer. The holograms, that do not correspond to human identities do not have a positive effect on humans and do not have therapeutic effects, they cannot live in subtle body bodies for a long time. In most people, the enioanatomic application of subtle bodies and the implementation of eniopsianatomic holograms into subtle bodies exerts therapeutic effect and healing, mental peace and well-being occurs, evokes certain physiological, psychical, mental, emotional, psychic, phenomenal and other reactions.

Klíčová slova: jemnohmotné příčiny nemocí, specifické hologramy, léčebné hologramy, integrální hologram, holografické aplikace jemnohmotných těl, implantace hologramů do jemnohmotných těl, reakce organismu a těl na holografické aplikace a implantace hologramů.

Key words: subtle causes of diseases, specific holograms, healing holograms, integral holograms, hologram applications of subtle bodies, body and bodies reaction to holographic applications and to implementation of holograms.

Aktualita. PSI-fenomenální léčitelství je rozšířené a využíváno ve světě. Nehledě na popularitu a účinnost PSI-fenomenálního léčitelství, není dosud vytvořen jeho enioanatomický a eniopsianatomický základ a není známo, jakou výchovu, výuku, trénink a vývoj musí mít člověk, aby dosáhl schopnosti PSI-fenomenálního léčitelství. Není známo, jak vytvořit enioanatomické, eniopsianatomické, enioterapeutické, eniopsychické, eniopedagogické a jiné hologramy, jak holograficky aplikovat jemnohmotná těla, jak implantovat eniopsianatomické hologramy do jemnohmotných těl a jaké jsou reakce organismu a jemnohmotných těl na aplikace a implantace.

Cíl. Vytvořit a popsat enioanatomický a eniopsianatomický základ PSI-fenomenálního léčitelství.

Jestliže je známa nemoc, jemnohmotné a informačně-energetické příčiny nemoci, je známo, od kterého jemnohmotného těla je potřebné začít, kterým tělem pokračovat a kterým tělem proces léčení zakončit, je nutné zahájit léčbu. Léčení se může uskutečňovat technologií prosté informačně-energetické aplikace jemnohmotných těl, aplikací jemnohmotných těl s informačním programováním, telepaticko-holografických informačně-energetických polymorfofunkčních aplikací jemnohmotných těl, jiných energoinformačních, biomagnetických

Lidské vědomí a vesmír

Rebeka Sprincová



Lidské vědomí, které je vícerozměrné, a mnohaúrovňový vesmír existují na základě touhy existovat. V okamžiku, kdy člověk dosáhne nové úrovně vědomí, přemění se pasivní lidská touha existovat na spokojený psychický a duševní život.

Díky poznání, které nabízí tato kniha, lze přijmout odvážný model svobodné osobnosti, přeměnit vědomí na vysoce kreativní, uvědomit si sílu přítomného okamžiku, posílit životní energii, zdraví a mezilidské vztahy, a uskutečnit tak skok do nové reality spokojeného života.

Vydalo nakladatelství ANAG, **224 stran, brožovaná, 289 Kč**

Proč naše pozemská realita funguje tak, jak funguje? Protože jsme se do reality hmoty takto „vmysleli“. Zrcadlí se nám to, čemu většina z nás uvěřila. V této knize se dotkneme možného popisu vesmírných informačních systémů v kombinaci s neotřelou duchovností a s inspirujícím náhledem na základní podstatu nového pohledu na lidskou psychiku, která se s probíhající transformací vědomí pomalu a jistě synchronizuje. Vědomí člověka přechází ze striktně dualitního režimu v systém částečně nedualitní, vesmír nám dává návod, jak propojit lidská srdce navzájem a současně se srdcem Země a vysokofrekvenční srdeční krajinou galaktického vědomí. Tato kniha vám v nadčasových úvahách ozřejmí, jaké možnosti nám nabízí transformace lidského vědomí.

INZERCE

Publikace nakladatelství Anag

Pole

5915

Hledání skryté síly vesmíru

Lynne McTaggart

V této průkopnické knize odhaluje investigativní novinářka Lynne McTaggart nové radikální paradigma, že lidská mysl a tělo nejsou oddělené od svého okolí, ale jsou balíčkem pulzující síly, která neustále vzájemně působí s tímto obrovským mořem energie, a že vědomí může být ústředním v utváření našeho světa. Kniha přináší velmi čtivý vědecký detektivní příběh představující obraz propojeného vesmíru a novou vědeckou teorii, která dodává smysl nadpřirozeným jevům. Autorčiny teorie jsou podloženy významnými zdroji. Její kniha je knihou naděje a inspirace pro dnešní svět.

brožovaná
296 stran
319 Kč

Biologie víry

5842

Jak uvolnit sílu vědomí, hmoty a zázraků

Bruce H. Lipton, Ph.D.

Autor v knize odhaluje tajemství, že můžeme změnit svou biologii – tedy naše tělo i mysl – díky svému uvědomělému chování a myšlenkám. Jak si sám ověřil na vlastním životě i na mnoha pokusech, to, co nás zásadním způsobem ovlivňuje, není naše DNA, jak si dosud vědci mysleli, ale buněčná membrána, skrze niž se do buňky dostává vše potřebné, od výživy, léků až po stresové hormony. Autor ukazuje v této převratné knize, že tedy nejsme bezbrannými oběťmi zděděných predispozic (ať už obezity či rakoviny), ale máme možnost stát se do značné míry „pány“ svého života!

vázaná
288 stran
349 Kč



Celý sortiment již vydaných knih nakladatelství ANAG najdete ve všech dobrých knihkupectvích po celé ČR.



anag@anag.cz
585 757 411

www.anag.cz



Inzerce

■ **Studio creativ harmonie. Jeremenkova 1, 147 00 Praha 4. Tel.: 721 666 346.** Masáže, dárky, květiny, butik, kreativita.

■ **Již více než 50 tisíc dětí a žáků se těší z aktivit programu Skutečně zdravá škola. Přijďte k nim i vaše děti. Více informací a registrace do programu na www.skutecnezdravaskola.cz**

■ **L-COMPLEX H-TECHNOLOGY** – světová špička. Držitel Nobelovy ceny za medicínu Dr. Ignarro ve své knize: Program Ano NO (oxid dusnatý) skutečný zachránce života, došel k závěru, že rozdíl mezi zdravím a nemocí je často otázkou toho, na jaké úrovni NO ve vašem těle funguje. NO se může stát do slova otázkou života a smrti. Viz str. 51. Díky mé technologii, která je výrobním tajemstvím (proto Hricík Technology), se podařil produkt, který má vynikající výsledky při léčbě chronických nemocí (např. kardiovaskulární, rakovina, inkontinence, infekce). Objednávky na hricik@stonline.sk, +420 603 231 253, +420 702 946 420, +421 905 256 038. RNDr. Vladimír Hricík, CSc.

Cena každého řádku (40 písmen včetně mezer) je 118 Kč (včetně DPH), první řádek je vždy tučně.

Akční sleva na řádkovou inzerci do 17. čísla časopisu! Celý inzerát v délce max. 320 znaků bez ohledu na počet řádků **za jednotnou cenu 149 Kč** (včetně DPH) v tištěném vydání, nebo za **499 Kč** – inzerát bude zveřejněn v tištěném vydání, na internetové stránce časopisu až do vydání dalšího čísla a trvale umístěn v souboru ke stažení s ukázkou časopisu, který je umístěn na webu časopisu. Zadat inzerát můžete na naší internetové stránce www.eniologielcloveka.cz v odkazu Inzerce.

Akční sleva též na plošnou inzerci do 17. čísla časopisu! Bližší informace jsou uvedeny na naší internetové stránce.

■ **Škola celostní a přírodní medicíny KAMATÉ v Praze a Č. Budějovicích** přijímá nové studenty. Víkendové studium, možnost akreditovaných oborů. Více na www.skolakamate.cz. Tel.: 773 669 687

■ **FENG SHUI ...mít život ve svých rukou...** * Feng Shui architektonické studie a návrhy * Harmonizace osobních prostor * Feng Shui zahrady * Návrhy firemního a vizuálního stylu * Rozvoj osobnosti * Léčebné terapie * Pomoc v těžké životní situaci * Konzultace – přednášky – školení. Iva Matyášová – poradkyně a lektorka metody Feng Shui. Tel.: 605 861 136, www.fengshuiplus.cz

■ **Léčení energiemi, poradenství, aromaterapie, masáže.** Pokud řešíte zdravotní anebo vztahové problémy a hledáte průvodce podívejte se na <http://masaze-reiky-martina.cz>

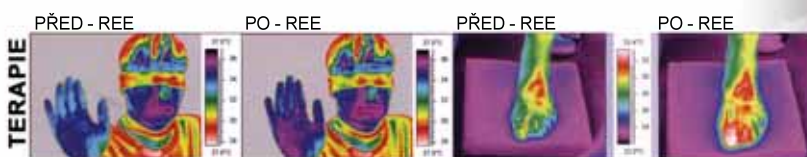
■ **Vyzkoušejte Bicom Body Check** – neinvazivní analytický systém komplementární medicíny, který skenuje, analyzuje a zobrazuje energetický stav člověka. V září a říjnu zvýhodněná cena 500,- Kč – konzultace v Brně/Kobylí (délka cca 1 hod.). Více informací na www.biorezonance.net nebo na tel. +420 602 289 992 (Mgr. Jan Böhme)

Intercentrum Psychosomatické artherapie, s.r.o.



**PŘIPRAVUJEME ODBORNÝ
VZDĚLÁVACÍ PROGRAM**
Pro profesionály v oblasti péče o lidské zdraví


ORIGINÁLNÍ DIAGNOSTICKO-TERAPEUTICKÝ SYSTÉM - REE
restaurování elektromagnetické energie člověka - NOVÝ FENOMÉN v medicíně



Kontakt: info@icpa-vvz.eu
+420 602 266 098 www.icpa-vvz.eu

MILOŠ MATULA
MOUDROST POKOJNÉHO
BOJOVNÍKA SVĚTLA
MOUDROSTI NA KAŽDÝ DEN

K dostání u dobrých knihkupců
či na e-shopu www.milosmatula.cz



Pravidla publikování v časopisu Eniologie člověka

Akademikové, profesori, docenti, asistenti, laboranti, aspiranti, studenti a jiní odborníci mají stejná práva na zveřejnění svých vědeckých a vědecko-odborných článků v časopisu Eniologie člověka, pokud dodrží zde uvedená pravidla. Vítáme též návrhy na spolupráci od autorů, kteří jsou obeznámeni, mají co sdělit nebo se chtějí vyjádřit k jakémukoliv tématu souvisejícímu se zaměřením časopisu. Neodmítáme ani kritické a polemické články, pokud jsou dodržena etická pravidla publikování a komunikace.

Parametry a požadavky na všechny zveřejňované materiály

■ Text a doprovodné materiály musejí být **redigované a zkontrolované**. Redakční rada si vyhrazuje právo odmítnout články s výraznými redakčně-stylistickými nedostatky.


■ Články musejí být původní, autorské. Jejich první uveřejnění by se mělo uskutečnit v našem časopisu – není však nutnou a nepřekročitelnou podmínkou. Po jejich vydání může autor se svým textem libovolně nakládat. **Články jsou vždy dílem a duševním vlastnictvím autora**, autor dává souhlas s jejich zveřejněním v časopisu Eniologie člověka, popř. i na jeho internetové stránce.

■ Materiály prosíme zasílejte na CD, DVD nebo na e-mail info@eniologiecloveka.cz ve formátu MS Word, formát

stránky A4, velikost písma 12, typ písma Times New Roman, řádkování 1, všechny okraje 1,5 cm, s obsahem do 6 stran včetně literatury. Jestliže bude délka článku převyšovat 6 stran, je možné jej vydat v maximálně dvou částech. **Rozsah jednoho článku je tedy maximálně 12 stran A4.**

■ Články, které nespádají do kategorie vědecké nebo vědecko-odborné, **zveřejňujeme zdarma a nevypláčíme za ně honorář**. Autoři všech článků zveřejněných v časopisu Eniologie člověka nebo na jeho internetové stránce plně zodpovídají za důvěryhodnost a původ faktů, citátů, fotografií, obrázků, tabulek, vlastního jména, stylistiku výkladu aj. Eventuální spory o autorská práva daného obsahu se proto v případě soudního sporu týkají osoby autora, nikoliv časopisu Eniologie člověka.

Všechny parametry a požadavky na zveřejňované materiály jsou uvedené na internetových stránkách časopisu www.eniologiecloveka.cz v odkazu Publikujte v časopisu.



Výběr z připravovaného 17. čísla

- **Minerály a naše zdraví aneb revitalizace a regenerace lidského těla** (MUDr. Jana Čípová)
- **Zelená farba pre telo i dušu** (RNDr. Michaela Havrlentová, PhD.)
- **Neuroplasticita a ľudská prispôsobivosť** (doc. PhDr. Zuzana Hudáková, PhD.)
- **Marie Curie-Skłodowská. Ke 150. výročí narození.** (doc. MUDr. Jurij M. Panyško, CSc., doc. Mgr. Anatolij Vasilčuk, CSc.)
- **Autoregulace jemnohmotných těl ve 24 výkladech** (doc. Mgr. Anatolij Vasilčuk, CSc.)
- **Enioanatomie jemnohmotných těl člověka** (doc. Mgr. Anatolij Vasilčuk, CSc.)
- **Biorezonance** (Kateřina Laurincová)

Číslo 17 vyjde 11. 6. 2018



Kdy vyjde časopis Eniologie člověka v roce 2018

	jaro	léto	podzim	zima
	číslo 16	číslo 17	číslo 18	číslo 19
Datum vydání	5. 3. 2018	11. 6. 2018	10. 9. 2018	12. 11. 2018
Uzávěrka článků (pro autory)	22. 1. 2018	30. 4. 2018	30. 7. 2018	1. 10. 2018

EnioShop.cz

**Kompletní sortiment,
akční ceny, výhody pro vás**

přírodní kosmetika

Saloos
naturcosmetic

vynikající kosmetika

biora
COSMETICS

Luxusní přírodní veganská kosmetika

JEAN D'ARCEL
COSMETIQUE

světově unikátní knihy z oblasti

ENIOLOGIE

další produkty za velmi příznivé ceny

za každých 750 Kč nákupu **dárek**

poštovné již od **49 Kč**
(při platbě předem bankovním převodem)

při objednávce nad 1 999 Kč
neúčtujeme poštovné

za nákup **sleva** na další objednávku

**U nás najdete nízké,
opravdu internetové ceny.**

www.enioshop.cz

